

Приложение № 1
к Порядку составления и утверждения плана
финансово-хозяйственной деятельности
муниципальных бюджетных и автономных
учреждений, подведомственных
Управлению образования администрации
Ангарского муниципального образования



УТВЕРЖДАЮ:

Директор МБОУ "СОШ № 9"

Е.В.Филагова

(расшифровка подписи)

сентября

(дата утверждения)

**План
финансово-хозяйственной деятельности
на 2017 год и плановый период 2018 и 2019 годов**

" 07 " сентября 20 17 г.

		КОДЫ
Наименование муниципального учреждения	Муниципальное бюджетное общеобразовательное учреждение "Средняя общеобразовательная школа № 9"	27272301
ИНН/КПП	3801015621/380101001	
Единица измерения: руб.		383
Наименование органа, осуществляющего функции и полномочия учредителя	Управление образования администрации Ангарского городского округа	
Адрес фактического местонахождения муниципального бюджетного учреждения	665838, Иркутская область, г.Ангарск, 19 мкр., дом 16	

I. Сведения о деятельности муниципального учреждения

1.1. Цели деятельности муниципального учреждения (в соответствии с федеральным законом, иными нормативными правовыми актами и уставом учреждения):

Формирование общей культуры личности обучающегося на основе усвоения обязательного, установленного в соответствии с федеральными государственными образовательного стандарта

1.2. Виды деятельности муниципального учреждения (относящиеся к его основным видам деятельности в соответствии с уставом учреждения):

Реализация общеобразовательных программ

1.3. Перечень услуг (работ), относящихся в соответствии с уставом к основным видам деятельности учреждения, предоставление которых для физических и юридических лиц осуществляется, в том числе за плату:

Возмещение коммунальных услуг по договорам аренды (безвозмездного пользования)

1.4. Общая балансовая стоимость недвижимого муниципального имущества на дату составления Плана всего - 65 414 921.00 руб.

в том числе:

1.4.1. Стоимость имущества, закрепленного собственником имущества за учреждением на праве оперативного управления - 0.00 руб.

1.4.2. Стоимость имущества, приобретенного учреждением за счет выделенных собственником имущества учреждения средств - 0.00 руб.

1.4.3. Стоимость имущества, приобретенного учреждением за счет доходов, полученных от иной приносящей доход деятельности - 0.00 руб.

1.5. Общая балансовая стоимость движимого муниципального имущества на дату составления Плана - 10 943 086.54 руб.

в том числе

1.5.1. Балансовая стоимость особо ценного движимого имущества - 1 863 666.22

**Показатели финансового состояния учреждения
на 01.01.2017г.
(последнюю отчетную дату)**

Наименование показателя	Сумма, тыс.рублей
I. Нефинансовые активы, всего:	
из них:	
1.1. Общая балансовая стоимость недвижимого имущества, всего	65 414.92
в том числе:	
1.1.1. Стоимость муниципального имущества, закрепленного собственником имущества за муниципальным учреждением на праве оперативного управления	65 414.92
1.1.2. Стоимость муниципального имущества, приобретенного учреждением за счет выделенных учредителем муниципального учреждения средств	
1.1.3. Стоимость имущества, приобретенного муниципальным учреждением за счет доходов, полученных от платной и иной приносящей доход деятельности	
1.1.4. Остаточная стоимость недвижимого имущества	33 070.34
1.2. Общая балансовая стоимость движимого муниципального имущества, всего	10943.09
в том числе:	
1.2.1. Общая балансовая стоимость особо ценного движимого муниципального имущества	1 863.67
1.2.2. Остаточная стоимость особо ценного движимого муниципального имущества	110.00
II. Финансовые активы, всего	
из них:	
2.1. Дебиторская задолженность по доходам	
2.2. Дебиторская задолженность по расходам	
III. Обязательства, всего	
из них:	
3.1. Кредиторская задолженность, всего	266.3
3.1.1. Просроченная кредиторская задолженность	
3.2. Кредиторская задолженность по расчетам с поставщиками за счет средств бюджета Ангарского городского округа, всего	266.3
в том числе:	
3.2.1. по начислениям на выплаты по оплате труда	
3.2.2. по оплате услуг связи	
3.2.3. по оплате транспортных услуг	
3.2.4. по оплате коммунальных услуг	
3.2.5. по оплате услуг по содержанию имущества	
3.2.6. по оплате прочих услуг	266.3
3.2.7. по приобретению основных средств	
3.2.8. по приобретению нематериальных запасов	
3.2.9. по приобретению производственных активов	
3.2.10. по приобретению материальных запасов	
3.2.11. по оплате прочих расходов	
3.2.12. по платежам в бюджет	
3.2.13. по прочим расчетам с кредиторами	

Показатели по поступлениям и выплатам учреждения
на 07 сентября 2017г.

Индекс	Наименование показателя	Отраслевой код	Код операции	Код по бюджетной классификации операции сектора	Всего	Объем финансового обеспечения, руб (с точностью до двух знаков после запятой - 0,00)		
						в том числе:		
						Субсидия на финансовое обеспечение выполнения работ (услуг)	Субсидии на осуществление капитальных вложений в объекты государственного (муниципального) имущества	Поступления от оказания платных услуг (работ) на возмещение неотработанного рабочего времени
[The body of the table is extremely dense and illegible due to heavy noise and low resolution. It contains thousands of rows of numerical data.]								

№ п/п	Наименование показателя	Отраслевой код	Код субсидии	Код по бюджетной классификации операции сектора государственного управления	КВР	Объем финалсового обеспечения, руб (с точностью до двух знаков после запятой - 0,00)					
						Всего	в том числе:				
							Субсидия на финансовое обеспечение выполнения муниципального задания	Субсидии на иные цели	Субсидии на осуществление капитальных вложений	Поступления от оказания услуг (выполнения работ) на платной основе и от иной деятельности	
1	2	3	4	5	6	7	8	9	10	11	
	Субсидия текущий ремонт помещений, зданий, сооружений	60702064010000102	706101068	180	X	57 773.93	X	57 773.93			
	Участие образовательных учреждений в областном форуме "Образование Приангарья"	60702063010000002	706101106	180	X	17 000.00	X	17 000.00			
	Деятельность лагерей дневного пребывания при образовательных учреждениях	60707062030000202	706101099	180	X	258 928.52	X	258 928.52			
	Питание детей в оздоровительных лагерях с дневным пребыванием детей	6070706203S208020	706101100	180	X	219 375.00	X	219 375.00			
	Организация временных рабочих мест для несовершеннолетних на базе образовательных учреждений	60707062030000202	706101105	180	X	91 214.10	X	91 214.10			
	Обучение специалистов (гигиеническое обучение, обучение по охране труда и прочее)	60702063020000002	706101108	180	X	3 000.00	X	3 000.00			
2.	Выплаты, всего:					32 073 448.00	29 489 181.45	2 187 291.55	0.00	396 975.00	0.00
	в том числе:										
2.1.	Субсидия на муниципальную услугу	60702061027302016	70600100	211	111	18 763 440.38	18 763 440.38				
2.1.	Субсидия на муниципальную услугу	60702061027302016	70600100	213	119	5 666 559.00	5 666 559.00				
2.1.	Субсидия на муниципальную услугу	60702061027302016	70600100	221	244	31 200.00	31 200.00				
2.1.	Субсидия на муниципальную услугу	60702061027302016	70600100	226	244	20 259.00	20 259.00				
2.1.	Субсидия на муниципальную услугу	60702061027302016	70600100	310	244	1 015 041.00	1 015 041.00				
2.1.	Субсидия на муниципальную услугу	60702061027302016	70600100	340	244	60 000.00	60 000.00				
	Итого:					25 556 499.38	25 556 499.38	0.00	0.00	0.00	0.00
2.2.	Субсидии на иные цели	61004062057305017	706101102	226	244	514 000.00		514 000.00			
2.2.	Субсидии на иные цели	61004062050000102	706101102	226	244	1 026 000.00		1 026 000.00			
2.2.	Субсидии на иные цели	60702064010000102	706101068	225	244	57 773.93		57 773.93			
2.2.	Субсидии на иные цели	60702063010000002	706101106	222	244	17 000.00		17 000.00			
2.2.	Субсидии на иные цели	60707062030000202	706101099	226	244	74 607.50		74 607.50			
2.2.	Субсидии на иные цели	6070706203S208020	706101100	226	244	219 375.00		219 375.00			
2.2.	Субсидии на иные цели	60707062030000202	706101105	211	111	70 056.90		70 056.90			
2.2.	Субсидии на иные цели	60707062030000202	706101105	213	119	21 157.20		21 157.20			
2.2.	Субсидии на иные цели	60707062030000202	706101099	211	111	141 567.60		141 567.60			
2.2.	Субсидии на иные цели	60707062030000202	706101099	213	119	42 753.42		42 753.42			
2.2.	Субсидии на иные цели	60702063020000002	706101108	226	244	3 000.00		3 000.00			
	Итого:					2 187 291.55	0.00	2 187 291.55	0.00	0.00	0.00
2.3.	Субсидия на муниципальную услугу	60702061020000101	70600100	211	111	207 365.59	207 365.59				
2.3.	Субсидия на муниципальную услугу	60702061020000101	70600100	212	112	0.00					
2.3.	Субсидия на муниципальную услугу	60702061020000101	70600100	213	119	62 624.41	62 624.41				

№ п/п	Наименование показателя	Отраслевой код	Код субсидии	Код по бюджетной классификации операции сектора государственного управления	КВР	Объем финансового обеспечения, руб (с точностью до двух знаков после запятой - 0,00)						
						Всего	в том числе:				Поступления от оказания услуг (выполнения работ) на платной основе и от иной приносящей доход деятельности	
							Субсидия на финансовое обеспечение выполнения муниципального задания	Субсидии на иные цели	Субсидии на осуществление капитальных вложений	всего		
1	2	3	4	5	6	7	8	9	10	11		
2.3.	Субсидия на муниципальную услугу	60702061020000101	70600100	221	244	37 710.00	37 710.00					
2.3.	Субсидия на муниципальную услугу	60702061020000101	70600100	223	244	2 002 545.89	2 002 545.89					
2.3.	Субсидия на муниципальную услугу	60702061020000101	70600100	225	244	547 268.72	547 268.72					
2.3.	Субсидия на муниципальную услугу	60702061020000101	70600100	226	244	336 000.00	336 000.00					
2.3.	Субсидия на муниципальную услугу	60702061020000101	70600100	290	851	680 000.00	680 000.00					
2.3.	Субсидия на муниципальную услугу	60702061020000101	70600100	310	244	0.00						
2.3.	Субсидия на муниципальную услугу	60702061020000101	70600100	340	244	59 167.46	59 167.46					
	Итого:					3 932 682.07	3 932 682.07	0.00	0.00	0.00	0.00	
2.4.	Расходы за счет родительской платы	60702000000000004	0	226	244	50 875.00				50 875.00		
2.4.	Расходы за счет родительской платы		0	340	244							
	Итого:					50 875.00	0.00	0.00	0.00	50 875.00	0.00	
2.5.	Добровольные пожертвования, гранты, премии		0	212	112							
2.5.	Добровольные пожертвования, гранты, премии	60702000000000007	0	290	853	100.00				100.00		
2.5.	Добровольные пожертвования, гранты, премии	60702000000000007	0	340	244	4 000.00				4 000.00		
	Итого:					4 100.00	0.00	0.00	0.00	4 100.00	0.00	
2.6.	Прочие безвозмездные поступления	60702000000000008	0	223	244							
2.6.	Прочие безвозмездные поступления	60702000000000008	0	224	244	32 000.00				32 000.00		
2.6.	Прочие безвозмездные поступления	60702000000000008	0	225	244							
	Итого:					32 000.00	0.00	0.00	0.00	32 000.00	0.00	
2.7.	Возмещение коммунальных услуг и эксплуатационных расходов по договорам аренды и безвозмездного пользования	60702000000000010	0	221	244							
2.7.		60702000000000010	0	223	244	300 000.00				300 000.00		
	Итого:					300 000.00	0.00	0.00	0.00	300 000.00	0.00	
2.8.	Доходы от сдачи в аренду муниципального имущества, находящегося в оперативном	60702000000000014	0	340	244	10 000.00				10 000.00		
	Итого:					10 000.00	0.00	0.00	0.00	10 000.00	0.00	
3.	Остаток средств на начало года, всего			510								
	в том числе:											
4.	Остаток средств на конец года, всего			510								
	в том числе:											
5.	Справочно:											
	Расходы на закупку товаров, работ, услуг					6 417 823.50	4 109 192.07	1 911 756.43		396 875.00		

Главный бухгалтер учреждения

Исполнитель

на 07 сентября 2017г.

Н.С. Алтынникова

Н.С. Алтынникова

Показатели по поступлениям и выплатам учреждения
на 2018г.

№ п/п	Наименование показателя	Отраслевой код	Код субсидии	Код по бюджетной классификации операции сектора государственного управления	КВР	Объем финансового обеспечения, руб (с точностью до двух знаков после запятой - 0,00)					
						Всего	в том числе:			Поступления от оказания услуг (выполнения работ) на платной основе и от иной приносящей доход деятельности	
							Субсидия на финансовое обеспечение выполнения муниципального задания	Субсидии на иные цели	Субсидии на осуществление капитальных вложений		
1	2	3	4	5	6	7	8	9	10	11	
1.	Поступления от доходов, всего:	X				31 927 352.28	30 007 052.28	1 514 300.00		406 000.00	
	в том числе:										
1.1.	Доходы от собственности		0	120	X		X	X	X		X
1.2.	Доходы от сдачи в аренду муниципального имущества, находящегося в оперативном управлении	60702000000000014	0	120	X	10 000.00	X	X	X	10 000.00	
1.3.	Доходы от оказания платных услуг, всего		0	130	X	0.00	X	X	X		
1.4.	Доходы от родительской платы	60702000000000004	0	130	X	0.00	X	X	X		
1.5.	Доходы от утилизации списанного имущества - металлического лома	60702000000000009	0	130	X	0.00	X	X	X		
1.6.	Доходы от возмещения коммунальных услуг и эксплуатационных расходов по договорам аренды и безвозмездного пользования	60702000000000010	0	130	X	300 000.00	X	X	X	300 000.00	
1.7.	Доходы от штрафов, пеней, иных сумм принудительного изъятия		0	140	X		X	X	X		
1.8.	Доходы от добровольных пожертвований, грантов, премий	60702000000000007	0	180	X		X	X	X		
1.9.	Доходы от прочих безвозмездных поступлений	60702000000000008	0	180	X	96 000.00	X	X	X	96 000.00	
1.10.	Доходы от поступлений за счет благотворительной помощи для содержания Роснефть-класса от ОАО "АНХК"		0	180	X		X	X	X		
1.11.	Доходы от компенсации затрат учреждений		0	180	X		X	X	X		
1.12.	Субсидии, предоставленные из бюджета:				X	30 007 052.28	30 007 052.28				
1.12.1.	Субсидия на финансовое обеспечение выполнения муниципального задания (за счет областного бюджета)	60702061027302016	70600100	130	X	25 556 499.38	25 556 499.38	X	X	X	X
1.12.2.	Субсидия на финансовое обеспечение выполнения муниципального задания (за счет муниципального бюджета)	60702061020000101	70600100	130	X	4 450 552.90	4 450 552.90	X	X	X	X
1.12.3.	Субсидии на иные цели			180	X	1 514 300.00	X	1 514 300.00		X	X
	в том числе:										
	Субсидия на финансовое обеспечение выполнения муниципального задания (за счет областного бюджета)	61004062057305017	706101102	180	X	488 300.00	X	488 300.00			
	Субсидия на финансовое обеспечение выполнения муниципального задания (за счет муниципального бюджета)	61004062050000102	706101102	180	X	1 026 000.00	X	1 026 000.00			
2.	Выплаты, всего:					31 927 352.28	30 007 052.28	1 514 300.00	0.00	406 000.00	0.00
	в том числе:										
2.1.	Субсидия на муниципальную услугу	60702061027302016	70600100	211	111	18 763 440.38	18 763 440.38				
2.1.	Субсидия на муниципальную услугу	60702061027302016	70600100	212	112	0.00					
2.1.	Субсидия на муниципальную услугу	60702061027302016	70600100	213	119	5 666 559.00	5 666 559.00				
2.1.	Субсидия на муниципальную услугу	60702061027302016	70600100	221	244	31 200.00	31 200.00				
2.1.	Субсидия на муниципальную услугу	60702061027302016	70600100	226	244	15 000.00	15 000.00				
2.1.	Субсидия на муниципальную услугу	60702061027302016	70600100	310	244	1 020 300.00	1 020 300.00				

2.1.	Субсидия на муниципальную услугу	60702061027302016	70600100	340	244	60 000.00	60 000.00				
	Итого:					25 556 499.38	25 556 499.38	0.00	0.00	0.00	0.00
2.2.	Субсидии на иные цели			225	244						
2.2.	Субсидии на иные цели	61004062057305017	706101102	226	244	488 300.00		488 300.00			
2.2.	Субсидии на иные цели	61004062050000102	706101102	226	244	1 026 000.00		1 026 000.00			
	Итого:					1 514 300.00	0.00	1 514 300.00	0.00	0.00	0.00
2.3.	Субсидия на муниципальную услугу	60702061020000101	70600100	211	111	0.00					
2.3.	Субсидия на муниципальную услугу	60702061020000101	70600100	212	112	269 990.00	269 990.00				
2.3.	Субсидия на муниципальную услугу	60702061020000101	70600100	213	119	0.00					
2.3.	Субсидия на муниципальную услугу	60702061020000101	70600100	221	244	37 710.00	37 710.00				
2.3.	Субсидия на муниципальную услугу	60702061020000101	70600100	223	244	2 679 852.90	2 679 852.90				
2.3.	Субсидия на муниципальную услугу	60702061020000101	70600100	225	244	447 000.00	447 000.00				
2.3.	Субсидия на муниципальную услугу	60702061020000101	70600100	226	244	336 000.00	336 000.00				
2.3.	Субсидия на муниципальную услугу	60702061020000101	70600100	290	851	680 000.00	680 000.00				
	Итого:					4 450 552.90	4 450 552.90	0.00	0.00	0.00	0.00
2.4.	Расходы за счет родительской платы		0	226	244						
2.4.	Расходы за счет родительской платы		0	340	244						
	Итого:					0.00	0.00	0.00	0.00	0.00	0.00
2.5.	Добровольные пожертвования, гранты, премии		0	223	244						
2.5.	Добровольные пожертвования, гранты, премии	60702000000000008	0	224	244	96 000.00				96 000.00	
	Итого:					96 000.00	0.00	0.00	0.00	96 000.00	0.00
2.6.	Прочие безвозмездные поступления		0	211	111						
2.6.	Прочие безвозмездные поступления		0	212	112						
2.6.	Прочие безвозмездные поступления		0	213	119						
2.6.	Прочие безвозмездные поступления		0	221	244						
2.6.	Прочие безвозмездные поступления		0	340	244						
	Итого:					0.00	0.00	0.00	0.00	0.00	0.00
2.7.	Возмещение коммунальных услуг и эксплуатационных расходов по договорам аренды и безвозмездного пользования		0	221	244						
2.7.	Возмещение коммунальных услуг и эксплуатационных расходов по договорам аренды и безвозмездного пользования	60702000000000010	0	223	244	300 000.00				300 000.00	
	Итого:					300 000.00	0.00	0.00	0.00	300 000.00	0.00
2.8.	Доходы от сдачи в аренду муниципального имущества, находящегося в оперативном управлении	60702000000000014	0	340	244	10 000.00				10 000.00	
	Итого:					10 000.00	0.00	0.00	0.00	10 000.00	0.00
3.	Остаток средств на начало года, всего			510							
	в том числе:										
4.	Остаток средств на конец года, всего			510							
	в том числе:										
5.	Справочно:										
	Расходы на закупку товаров, работ, услуг					6 547 362.90	4 627 062.90	1 514 300.00		406 000.00	

Главный бухгалтер учреждения

Исполнитель

на 07 сентября 2017г.

дата

Н.С. Алтынникова

Н.С. Алтынникова

Показатели по поступлениям и выплатам учреждения
на 2019г.

№ п/п	Наименование показателя	Отраслевой код	Код субсидии	Код по бюджетной классификации операции сектора государственного управления	КВР	Объем финансового обеспечения, руб (с точностью до двух знаков после запятой - 0,00)					
						Всего	в том числе:			Поступления от оказания услуг (выполнения работ) на платной основе и от иной приносящей доход деятельности	
							Субсидия на финансовое обеспечение выполнения муниципального задания	Субсидии на иные цели	Субсидии на осуществление капитальных вложений	всего	из них гранты
1	2	3	4	5	6	7	8	9	10	11	
1.	Поступления от доходов, всего:	X				30 541 135.22	28 646 535.22	1 488 600.00		406 000.00	
	в том числе:										
1.1.	Доходы от собственности		0	120	X		X	X	X		X
1.2	Доходы от сдачи в аренду муниципального имущества, находящегося в оперативном управлении	60702000000000014	0	120	X	10 000.00	X	X	X	10 000.00	
1.3.	Доходы от оказания платных услуг, всего		0	130	X	0.00	X	X	X		
1.4.	Доходы от родительской платы	60702000000000004	0	130	X	0.00	X	X	X		
1.5.	Доходы от утилизации списанного имущества - металлического лома	60702000000000009	0	130	X	0.00	X	X	X		
1.6.	Доходы от возмещения коммунальных услуг и эксплуатационных расходов по договорам аренды и безвозмездного пользования	60702000000000010	0	130	X	300 000.00	X	X	X	300 000.00	
1.7.	Доходы от штрафов, пеней, иных сумм принудительного изъятия		0	140	X		X	X	X		
1.8.	Доходы от добровольных пожертвований, грантов, премий	60702000000000007	0	180	X		X	X	X		
1.9.	Доходы от прочих безвозмездных поступлений	60702000000000008	0	180	X	96 000.00	X	X	X	96 000.00	
1.10.	Доходы от поступлений за счет благотворительной помощи для содержания Роснефть-класса от ОАО "АНХК"		0	180	X		X	X	X		
1.11.	Доходы от компенсации затрат учреждений		0	180	X		X	X	X		
1.12.	Субсидии, предоставленные из бюджета:				X	28 646 535.22	28 646 535.22				
1.12.1.	Субсидия на финансовое обеспечение выполнения муниципального задания (за счет областного бюджета)	60702061027302016	70600100	130	X	24 290 469.89	24 290 469.89	X	X	X	X
1.12.2.	Субсидия на финансовое обеспечение выполнения муниципального задания (за счет муниципального бюджета)	60702061020000101	70600100	130	X	4 356 065.33	4 356 065.33	X	X	X	X
1.12.3.	Субсидии на иные цели			180	X	1 488 600.00	X	1 488 600.00		X	X
	в том числе:										
	Субсидия на финансовое обеспечение выполнения муниципального задания (за счет областного бюджета)	61004062057305017	706101102	180	X	462 600.00	X	462 600.00			
	Субсидия на финансовое обеспечение выполнения муниципального задания (за счет муниципального бюджета)	61004062050000102	706101102	180	X	1 026 000.00	X	1 026 000.00			
2.	Выплаты, всего:					30 541 135.22	28 646 535.22	1 488 600.00	0.00	406 000.00	0.00
	в том числе:										
2.1.	Субсидия на муниципальную услугу	60702061027302016	70600100	211	111	18 097 410.89	18 097 410.89				
2.1.	Субсидия на муниципальную услугу	60702061027302016	70600100	213	119	5 066 559.00	5 066 559.00				
2.1.	Субсидия на муниципальную услугу	60702061027302016	70600100	221	244	31 200.00	31 200.00				
2.1.	Субсидия на муниципальную услугу	60702061027302016	70600100	226	244	15 000.00	15 000.00				
2.1.	Субсидия на муниципальную услугу	60702061027302016	70600100	310	244	1 020 300.00	1 020 300.00				
2.1.	Субсидия на муниципальную услугу	60702061027302016	70600100	340	244	60 000.00	60 000.00				


	Итого:					24 290 469.89	24 290 469.89	0.00	0.00	0.00	0.00
2.2.	Субсидии на иные цели			225	244						
2.2.	Субсидии на иные цели	61004062057305017	706101102	226	244	462 600.00		462 600.00			
2.2.	Субсидии на иные цели	61004062050000102	706101102	226	244	1 026 000.00		1 026 000.00			
	Итого:					1 488 600.00	0.00	1 488 600.00	0.00	0.00	0.00
2.3.	Субсидия на муниципальную услугу	60702061020000101	70600100	211	111	0.00					
2.3.	Субсидия на муниципальную услугу	60702061020000101	70600100	212	112	269 990.00	269 990.00				
2.3.	Субсидия на муниципальную услугу	60702061020000101	70600100	213	119	0.00					
2.3.	Субсидия на муниципальную услугу	60702061020000101	70600100	221	244	37 710.00	37 710.00				
2.3.	Субсидия на муниципальную услугу	60702061020000101	70600100	223	244	2 585 365.33	2 585 365.33				
2.3.	Субсидия на муниципальную услугу	60702061020000101	70600100	225	244	447 000.00	447 000.00				
2.3.	Субсидия на муниципальную услугу	60702061020000101	70600100	226	244	336 000.00	336 000.00				
2.3.	Субсидия на муниципальную услугу	60702061020000101	70600100	290	851	680 000.00	680 000.00				
	Итого:					4 356 065.33	4 356 065.33	0.00	0.00	0.00	0.00
2.4.	Расходы за счет родительской платы		0	226	244						
2.4.	Расходы за счет родительской платы		0	340	244						
	Итого:					0.00	0.00	0.00	0.00	0.00	0.00
2.5.	Добровольные пожертвования, гранты, премии		0	212	112						
2.5.	Добровольные пожертвования, гранты, премии		0	221	244						
	Итого:					0.00	0.00	0.00	0.00	0.00	0.00
2.6.	Прочие безвозмездные поступления		0	223	244						
2.6.	Прочие безвозмездные поступления	607020000000000008	0	224	244	96 000.00				96 000.00	
	Итого:					96 000.00	0.00	0.00	0.00	96 000.00	0.00
2.7.	Возмещение коммунальных услуг и эксплуатационных расходов по договорам аренды и безвозмездного пользования		0	221	244						
2.7.	Возмещение коммунальных услуг и эксплуатационных расходов по договорам аренды и безвозмездного пользования	607020000000000010	0	223	244	300 000.00				300 000.00	
	Итого:					300 000.00	0.00	0.00	0.00	300 000.00	0.00
2.8.	Доходы от сдачи в аренду муниципального имущества, находящегося в оперативном управлении	607020000000000014	0	340	244	10 000.00				10 000.00	
	Итого:					10 000.00	0.00	0.00	0.00	10 000.00	0.00
3.	Остаток средств на начало года, всего			510							
	в том числе:										
4.	Остаток средств на конец года, всего			510							
	в том числе:										
5.	Справочно:										
	Расходы на закупку товаров, работ, услуг					6 427 175.33	4 532 575.33	1 488 600.00		406 000.00	

Главный бухгалтер учреждения

Исполнитель

на 07 сентября 2017г.

дата



Н.С. Алтынникова

Н.С. Алтынникова

**Показатели выплат по расходам на закупку товаров, работ, услуг учреждения
на 07 сентября 2017г.**

Наименование показателя	Код строки	Год начала закупки	Сумма выплат по расходам на закупку товаров, работ и услуг, руб. (с точностью до двух знаков после запятой -0,00)									
			всего на закупки			в том числе:						
						В соответствии с Федеральным законом от 5 апреля 2013 г. № 44-ФЗ "О контрактной системе закупок товаров, работ, услуг для обеспечения государственных и муниципальных нужд"			В соответствии с Федеральным законом от 18 июля 2011 г. № 223-ФЗ "О закупках товаров, работ, услуг отдельными видами юридических лиц"			
			на 2017г. очередной финансовый год	на 2018г. 1-ый год планового периода	на 2019г. 2-ой год планового периода	на 2017г. очередной финансовый год	на 2018г. 1-ый год планового периода	на 2019г. 2-ой год планового периода	на 20__г. очередной финансовый год	на 20__г. 1-ый год планового периода	на 20__г. 2-ой год планового периода	
1	2	3	4	5	6	7	8	9	10	11	12	
Выплаты по расходам на закупку товаров, работ, услуг всего	0001	X	6 417 823.50	6 547 362.90	6 427 175.33	6 417 823.50	6 547 362.90	6 427 175.33				
в том числе: на оплату контрактов, заключенных до начала очередного финансового года:	1001	X	556 665.00			556 665.00						
на закупку товаров, работ, услуг по году начала закупки:	2001		5 861 158.50	6 547 362.90	6 427 175.33	5 861 158.50	6 547 362.90	6 427 175.33				

Главный бухгалтер учреждения



Н.С. Алтынникова

Исполнитель



Н.С. Алтынникова

на 07 сентября 2017г.
дата

Расчеты (обоснования) к плану финансово-хозяйственной деятельности муниципального учреждения

Источник финансового обеспечения

субвенция из областного бюджета

Учреждение

МБОУ "СОШ № 9"

1. Оплата труда КОСГУ 211

№ п/п	Должность, группа должностей	Установленная численность, единиц	Среднемесячный размер оплаты труда на одного работника, руб.			Временные характеристики, мес	Фонд оплаты труда в год, руб	
			Всего	по должностному окладу	по выплатам компенсационных выплатам			по стимулирующим выплатам
1	2	3	4	5	6	7	8=2*3*7	
1	Административно-управленческий персонал	7	32 387.74	17729.57	10637.74	4 020.43	12	2 526 243.72
2	Учебно-вспомогательный персонал	1	8 189.00	4384.00	2630.00	1 175.00	12	98 268.00
3	Педагогический персонал	67	14 206.18	6141.12	6541.83	1 523.23	12	11 421 768.72
4	Служащие	5	7 616.25	4052.63	2573.07	990.55	12	456 975.00
5	Рабочие	23	15 087.52	8256.47	5170.97	1 660.08	12	4 164 153.52
6	Работники культуры	1	8 002.45	4433.13	2659.87	909.45	12	96 023.42
ИТОГО							18 763 446.38	

2. Начисления на оплату труда КОСГУ 213

№ п/п	Наименование государственного внебюджетного фонда	Размер базы для начисления страховых взносов, руб	Ставка, %	Сумма взносов в год, руб
1	2	3	4	5=3*4*100
1	Страховые взносы в пенсионный фонд Российской Федерации, всего	X	X	4 127 956.88
1.1	в том числе: по ставке 22,0%	18 763 440.38	22.0	4 127 956.88
1.2	по ставке 10,0%		10.0	0.00
2	Страховые взносы в Фонд социального страхования Российской Федерации, всего	X	X	581 666.65
2.1	в том числе: обязательное социальное страхование на случай временной нетрудоспособности и в связи с материнством по ставке 2,9%	18 763 440.38	2.9	544 139.77
2.2	с применением ставки взносов в Фонд социального страхования РФ по ставке 0,0%		0.0	0.00
2.3	обязательное страхование от несчастных случаев на производстве и профессиональных заболеваний	18 763 440.38	0.2	37 526.88
2.4	обязательное страхование от несчастных случаев на производстве и профессиональных заболеваний			0.00
3	Страховые взносы в Федеральный обязательного медицинского страхования, всего (по ставке 5,1%)	18 763 440.38	5.1	956 935.47
ИТОГО				5 666 539.00

3. Услуги связи КОСГУ 221

№ п/п	Наименование расходов	Единица измерения	Количество	Стоимость за единицу, руб	Количество платежей в год	Сумма в год, руб
1	2	3	4	5	6	7=4*5*6
1	Услуги Интернет-провайдеров	количество номеров, ед	1	2600.00	12	31 200.00
ИТОГО						31 200.00

4. Прочие услуги КОСГУ 226

№ п/п	Наименование расходов	Единица измерения	Количество	Стоимость за единицу, руб	Количество платежей в год	Сумма в год, руб
1	2	3	4	5	6	7=4*5*6
1	Приобретение бланков документов об образовании	количество ед	100	136.29	1	13 629.00
2	неисключительное право электронная форма учебника	количество ед	78	85.00	1	6 630.00
ИТОГО						20 259.00

5. Прочие расходы КОСГУ 290 (за исключением налогов)

№ п/п	Наименование расходов	Единица измерения	Количество	Стоимость, руб	Сумма в год, руб
1	2	3	4	5	6=4*5
1					0.00
2					0.00
ИТОГО					0.00

6. Приобретение основных средств КОСГУ 310

№ п/п	Наименование расходов	Единица измерения	Количество	Средняя стоимость, руб	Сумма в год, руб
1	2	3	4	5	6=4*5
1	Приобретение основных средств	шт.			1 015 041.00
	в том числе по группам объектов:				
	компьютеры (ноутбук)	шт.	2	23 345.00	46 690.00
	проектор	шт.	2	25 070.00	50 140.00
	экран	шт.	2	2 500.00	5 000.00
	мебель ученическая	комплект	2	91 874.91	183 749.82
	наглядные пособия	комплект	1	4 455.00	4 455.00
	учебное оборудование по географии	комплект	1	5 310.00	5 310.00
	учебное оборудование по физике	комплект	1	204 850.00	204 850.00
	микроскоп цифровой	шт.	1	112 000.00	112 000.00
	учебники	шт.	959	420.06	402 846.18
ИТОГО					1 015 041.00

7. Приобретение материальных запасов КОСГУ 340 (без продуктов питания)


№ п/п	Наименование расходов	Единица измерения	Количество	Средняя стоимость, руб	Сумма в год, руб
1	2	3	4	5	6=4*5
1	Приобретение материалов				60 000.00
	в том числе по группам материалов:				
	Игры, игрушки				0.00
	Средства обучения				0.00
	комплектующие к компьютерам	шт.	2	2 305.45	4 610.90
	бумага	шт.	193	200.00	38 600.00
	полотно нетканое	м2	120	50.00	6 000.00
	классные журналы	шт.	88	88.51	7 789.10
	мел	шт.	2 000	1.50	3 000.00
ИТОГО					60 000.00
ВСЕГО					25 556 492.38

Директор

Главный бухгалтер

Исп. Главный бухгалтер

дата



Handwritten signature

Е.В. Филатова

ФИО

Н.С. Алтыникова

ФИО

Н.С. Алтыникова

ФИО

55-02-42
(телефон)

07.09.2017

Расчеты (обоснования) к плану финансово-хозяйственной деятельности муниципального учреждения

Источник финансового обеспечения

Субсидия из муниципального бюджета

Учреждение

МБОУ "СОШ № 9"

1. Оплата труда КОСГУ 211

№ п/п	Наименование расходов	Численность работников, получающих доплату, чел.	Среднемесячный размер одной доплаты, руб.	количество доплат в год на одного работника	Сумма в год, руб.
1	2	3	4	5	6=3*4*5
1	Доплата отдельных категорий работников	26	664.63	12	207 365.59
ИТОГО					207 365.59

2. Прочие выплаты персоналу КОСГУ 212

№ п/п	Наименование расходов	Численность работников, получающих выплаты, чел.	Среднемесячный размер одной выплаты, руб.	количество выплат в год на одного работника	Сумма в год, руб.
1	2	3	4	5	6=3*4*5
1	Выплаты социального характера				0.00
ИТОГО					0.00

3. Начисления на оплату труда КОСГУ 213

№ п/п	Наименование государственного внебюджетного фонда	Размер базы для начисления страховых взносов, руб.	Ставка, %	Сумма взноса в год, руб.	
1	2	3	4	5=3*4/100	
1	Страховые взносы в пенсионный фонд Российской Федерации, всего	X	X	45 620.43	
1.1.	в том числе: по ставке 22,0%	207 365.59	22.0	45 620.43	
1.2.	по ставке 10,0%		10.0	0.00	
2	Страховые взносы в Фонд социального страхования Российской Федерации, всего	X	X	6 428.33	
2.1.	в том числе: обязательное социальное страхование на случай временной нетрудоспособности и в связи с материнством по ставке 2,9%	207 365.59	2.9	6 013.60	
2.2.	с применением ставки взносов в Фонд социального страхования РФ по ставке 0,0%		0.0	0.00	
2.3.	обязательное страхование от несчастных случаев на производстве и профессиональных заболеваний по ставке 0,2%	207 365.59	0.2	414.73	
2.4.	обязательное страхование от несчастных случаев на производстве и профессиональных заболеваний по ставке 0, %			0.00	
3	Страховые взносы в Федеральный обязательный медицинский страхования, всего (по ставке 5,1%)	207 365.59	5.1	10 575.65	
ИТОГО					62 624.41

4. Услуги связи КОСГУ 221

№ п/п	Наименование расходов	Единица измерения	Количество	Стоимость за единицу, руб.	Количество платежей в год	Сумма в год, руб.
1	2	3	4	5	6	7=4*5*6
1	Абонентская плата за номер	количество номеров, ед.	5	300.90	12	18 054.00
2	Повременная оплата междугородних и местных телефонных соединений	количество минут, ед.	27	7.55	12	2 478.96
3	абонентская плата за радиоточку	количество точек, ед.			12	0.00
4	телефон охраны	количество точек, ед.	1	81.42	12	977.04
5	Услуги Интернет-провайдеров	количество ресурса, ед.	1	760.00	12	9 120.00
6	Иные услуги связи	передача отчетов	1	590.00	12	7 080.00
ИТОГО						37 710.00

5. Транспортные услуги КОСГУ 222

1	Доставка грузов (наем транспортных средств)	количество машин, ед.			12	0.00
ИТОГО						0.00

6. Коммунальные услуги КОСГУ 223

1	Электроснабжение	кВт час.	8 103.27	3.26	12	317 000.01
2	Теплоснабжение	Гкал	134.30	897.01	12	1 445 601.75
3	Горячее водоснабжение	м ³	352.36	14.18	12	59 958.40
4	Холодное водоснабжение	м ³	322.65	23.45	12	90 793.71
5	Водоотведение	м ³	316.01	23.52	12	89 192.02
ИТОГО						2 002 545.89

7. Услуги по содержанию имущества КОСГУ 225

№ п/п	Наименование расходов	Единица измерения	Количество	Стоимость за единицу, руб.	Количество платежей в год	Сумма в год, руб.
1	2	3	4	5	6	7=4*5*6
1.	Содержание объектов недвижимого имущества	X	X	X	X	
1.1.	Техническое обслуживание и регламентно-профи-лактический ремонт отопительной системы здания	количество зданий, ед.	1	15000.00	12	180 000.00
1.2.	Подготовка отопительной системы, индивидуального теплового пункта к зимнему сезону	количество оборудования, ед.	1	20000.00	1	20 000.00
1.3.	Техническое обслуживание и регламентно-профилактический ремонт электрооборудования (электрощитовых) здания	количество зданий, ед.	1	4448.20	12	53 378.40
1.4.	Информационно-техническое сопровождение узла учета тепловой энергии	количество оборудования, ед.	2	330.00	12	7 920.00
1.5.	Содержание прилегающей территории					
	- эксплуатационные испытания малых архитектурных форм, игрового и спортивного оборудования (на игровых площадках)	количество зданий, ед.			1	0.00
1.6.	Обслуживание и уборка помещения					
	- дезинсекция, дератизация	кв. м.	4995	1.58	4	31 568.00
	- очистка кровли от снега, наледи	количество зданий, ед.			1	0.00
	- зарядка огнетушителей	количество единиц	20	500.00	1	10 000.00

	- стирка белья	количество белья, кг			12	0.00
	- ремонт и госпереверка весов	количество единиц			1	0.00
1.7.	Вывоз ТБО	куб. м.	13	280.00	12	43 680.00
1.8.	Ремонт электроосвещения стоматологического кабинета	количество зданий, ед	1	43197.63	1	43 197.63
1.9.	Ремонт сантехнического оборудования стоматологического кабинета	количество зданий, ед	1	20538.77	1	20 538.77
1.10.	Замена окна	количество единиц	1	9885.00	1	9 885.00
2.	Содержание объектов движимого имущества	X	X	X	X	
2.1.	Техническое обслуживание и регламентно-профилактический ремонт систем кондиционирования и вентиляции	количество оборудования (ед.)			1	0.00
2.2.	Техническое обслуживание систем пожарной сигнализации	количество устройств, ед.	3	420.00	12	15 120.00
2.3.	Техническое обслуживание систем охранно-тревожной сигнализации	количество устройств, ед.	1	192.00	12	2 304.00
2.4.	Техническое обслуживание систем видеонаблюдения	количество устройств, ед.	4	205.00	12	9 840.00
2.5.	Ремонт систем пожарной, охранной сигнализации, системы видеонаблюдения	количество оборудования (ед.)	1	74244.06	1	74 244.06
2.6.	Технический осмотр и ремонт автотранспорта	количество автотранспорта (ед.)			1	0.00
2.7.	Восстановление работоспособности селектора	количество оборудования (ед.)	1	25592.86	1	25 592.86
ИТОГО						547 268.72

8. Прочие услуги КОСГУ 226

№ п/п	Наименование расходов	Единица измерения	Количество	Стоимость за единицу, руб	Количество платежей в год	Сумма в год, руб
1	2	3	4	5	6	7=4*5*6
1	Услуги охраны (тревожная кнопка)	количество зданий, ед	1	1328.03	12	15 936.36
2	Абонентское обслуживание пожарного мониторинга	количество зданий, ед	1	285.00	12	3 420.00
3	Абонентское обслуживание (1С; Парус)	количество программ, ед	1	3600.00	12	43 200.00
4	Лицензирование программы (1С; Парус)	количество программ, ед	1	29664.00	1	29 664.00
5	Медицинский осмотр работников	количество человек	104	2180.00	1	226 720.00
6	Предрейсовый медосмотр водителей	количество человек			12	0.00
7	Программа по передаче электрон-ной отчетности в ФНС и ПФ РФ	количество программ, ед	1	9559.64	1	9 559.64
8	Аккарицидная обработка	кв.м.	25000	0.30	1	7 500.00
9	Обязательное страхование гражданской ответственности владельцев транспортных средств				1	0.00
ИТОГО						336 000.00

9. Прочие расходы КОСГУ 290 (уплата налогов)

№ п/п	Наименование расходов	Налоговая база, руб	Ставка, %	Сумма исчисленного налога, подлежащего уплате, руб
1	2	3	4	5=3*4/100
1	Налог на имущество, всего	X	X	0.00
1.1.	в том числе по группам: недвижимое имущество			0.00
1.2.	движимое имущество			0.00
2	Земельный налог, всего	X	X	680 000.00
2.1.	в том числе по участкам:			
	1 земельный участок МБОУ "СОШ № 9"	45 297 384.00	1.5	680 000.00
				0.00
3	Транспортный налог, всего	X		0.00
3.1.	в том числе по транспортным средствам:			0.00
ИТОГО				680 000.00

10. Прочие расходы КОСГУ 290 (за исключением налогов)

№ п/п	Наименование расходов	Единица измерения	Количество	Стоимость, руб	Сумма в год, руб
1	2	3	4	5	6=4*5
1	госпошлина				0.00
2	пени, штрафы				0.00
ИТОГО					0.00

11. Приобретение основных средств КОСГУ 310

№ п/п	Наименование расходов	Единица измерения	Количество	Средняя стоимость, руб	Сумма в год, руб
1	2	3	4	5	6=4*5
1	Приобретение основных средств	шт.			0.00
	в том числе по группам объектов:				0.00
ИТОГО					0.00

12. Приобретение материальных запасов КОСГУ 340 (без продуктов питания)

№ п/п	Наименование расходов	Единица измерения	Количество	Средняя стоимость, руб	Сумма в год, руб
1	2	3	4	5	6=4*5
1	Приобретение материалов				59 167.46
	в том числе по группам материалов:				
	Моющие средства				0.00
	Хозяйственные товары, санпринадлежности в том числе:				6 088.10
	мыло жидкое Зодиак	шт.	10.00	234.36	2 343.60
	мыло жидкое Хелп	шт.	25.00	55.40	1 385.00
	мыло хозяйственное	шт.	60.00	14.64	878.40
	аммиак	шт.	10.00	55.51	555.10
	ср-во для стекол Минута	шт.	10.00	54.40	544.00
	ср-во для посуды	шт.	5.00	76.40	382.00
	Посуда				0.00
	Мягкий инвентарь				0.00

Строительные материалы: в том числе					53 079.36
линолеум	м2	25.20	395.00	9 954.00	
плитус	м.п.	42.00	42.00	1 764.00	
стык	шт.	8.00	94.50	756.00	
пропитка по дереву	шт.	3.00	508.80	1 526.40	
фанера сосна	шт.	8.00	599.10	4 792.80	
саморез 3.5*41	уп.	2.00	178.18	356.36	
саморез 3.5*19	уп.	1.00	233.40	233.40	
саморез 3.5*51	уп.	3.00	155.80	467.40	
эмаль ПФ-115 белая	кг	140.00	105.30	14 742.00	
ВД краска акриловая фасадная	шт.	5.00	1 100.00	5 500.00	
штукатурка Ротбанд гипсовая	шт.	7.00	435.00	3 045.00	
шпаклевка Мастер	шт.	30.00	194.40	5 832.00	
грунт-пропитка акриловая	шт.	10.00	390.00	3 900.00	
колер паста универс	шт.	5.00	42.00	210.00	
Комплектующие к ПК				0.00	
Электропринадлежности (лампочки, стартеры)				0.00	
Спецодежда				0.00	
ИТОГО					59 167.46

13. Приобретение продуктов питания КОСГУ 340/330

№ п/п	Категория льготников	Количество, чел	Стоимость, руб	Плательские дни посещения	Сумма в год, руб
1	2	3	4	5	6=3*4*5
1	Льготники по родительской плате 50%	0	X	160	0.00
	в том числе: с 1 года до 3-х лет		92.83	160	0.00
	с 3 до 7 лет		115.00	160	0.00
2	Льготники по родительской плате 100%	0	X	160	0.00
	в том числе: с 1 года до 3-х лет		92.83	160	0.00
	с 3 до 7 лет		115.00	160	0.00
3	Низкооплачиваемые категории работников			165	0.00
ИТОГО					0.00

14. Приобретение горюче-смазочных материалов (ГСМ) КОСГУ 340/340

№ п/п	Наименование расходов	Норма пробега на 1 авт. км/мес	Норма расхода (л./100 км)	Средняя стоимость, руб.	Сумма в год, руб
1	2	3	4	5	6=4*3/100*5*9мес/100
1	Приобретение бензина				0.00
	в том числе: по транспортным средствам:				0.00
2	Приобретение смазочных материалов				0.00
	в том числе: по транспортным средствам:				0.00
ИТОГО					0.00
ВСЕГО					3 932 682.07

Директор

Главный бухгалтер

Исп. Главный бухгалтер

дата

07.09.20



Иванов И.И.
Иванов

55-02-42
(телефон)

Е.В. Филатова
ФИО

Н.С. Алтыникова
ФИО

Н.С. Алтыникова
ФИО

Расчеты (обоснования) к плану финансово-хозяйственной деятельности муниципального учреждения

Источник финансового обеспечения

Субсидии на иные цели

Учреждение

МБОУ "СОШ № 9"

1. Код субсидии 706101102 - Наименование субсидии Меры социальной поддержки многодетным и малоимущим семьям				
№ п/п	КОСГУ	Наименование расходов	Расчет	Сумма в год, руб
1	2	3	4	5
1	226	услуги по организации питания детей из малообеспеченных семей (областной бюджет)	15 руб. * 148 дней * 232 чел.	514 000.00
2	226	услуги по организации питания детей из малообеспеченных семей (местный бюджет)	30 руб. * 148 дней * 232 чел.	1 026 000.00
3				
ИТОГО				1 540 000.00

1. Код субсидии 706101068 - Наименование субсидии -Текущий ремонт помещений, зданий,сооружений				
№ п/п	КОСГУ	Наименование расходов	Расчет	Сумма в год, руб
1	2	3	4	5
1	225	Услуги по замене оконных блоков	2шт*28886.97 руб.	57 773.93
2				
ИТОГО				57 773.93

1. Код субсидии 706101106 - Наименование субсидии- Участие образовательных учреждений в областном форуме "Образование Приангарья"				
№ п/п	КОСГУ	Наименование расходов	Расчет	Сумма в год, руб
1	2	3	4	5
1	222	Транспортные услуги	1 чел. X 17000.00 руб.	17 000.00
2				
ИТОГО				17 000.00

1. Код субсидии 706101099 - Наименование субсидии-Деятельность лагерей дневного пребывания в образовательных учреждениях				
№ п/п	КОСГУ	Наименование расходов	Расчет	Сумма в год, руб
1	2	3	4	5
1	211	Оплата труда за организацию деятельности лагерей дневного пребывания при образовательных учреждениях.	12 чел. * 11797.30 руб.	141 567.60
2	213	Начисления на оплату труда за организацию деятельности лагерей дневного пребывания при образовательных учреждениях.	141567.60 * 30,2 %	42 753.42
3	226	Питание детей в лагере дневного пребывания	58.50 руб. * 15 дней * 125 чел.	58 812.50
4	226	Питание сотрудников в лагере дневного пребывания	87.75 руб. * 15 дней * 12 чел.	15 795.00
ИТОГО				258 928.52

1. Код субсидии 706101100 - Наименование субсидии-Питание детей в оздоровительных лагерях с дневным пребыванием детей (обл.бюдж.)				
№ п/п	КОСГУ	Наименование расходов	Расчет	Сумма в год, руб
1	2	3	4	5
1	226	Питание детей в лагере дневного пребывания	117.00 руб. * 15 дней * 125 чел.	219 375.00
2				
ИТОГО				219 375.00

1. Код субсидии 706101105 - Наименование субсидии-Организация временных рабочих мест для несовершеннолетних на базе образовательных учреждений				
№ п/п	КОСГУ	Наименование расходов	Расчет	Сумма в год, руб
1	2	3	4	5
1	211	Оплата труда временных рабочих мест для несовершеннолетних	2335.23 руб. * 30 чел.	70 056.90
2	213	Начисления на оплату труда временных рабочих мест для несовершеннолетних на базе образовательных учреждений	70056.90 * 30,2 %	21 157.20
ИТОГО				91 214.10

1. Код субсидии 706101108 - Наименование субсидии-Обучение специалистов (гигиеническое обучение, обучение по охране труда и прочее)				
№ п/п	КОСГУ	Наименование расходов	Расчет	Сумма в год, руб
1	2	3	4	5
1	226	Обучение сотрудников (охрана труда)	3000.00 руб. * 1 чел.	3 000.00
2				
ИТОГО				3 000.00
ВСЕГО				2 187 291.55

Директор

Главный бухгалтер

Исп. Главный бухгалтер

дата 07.09.2017



Handwritten signature

55-02-42
(телефон)

Е.В.Филатова
ФИО

Н.С.Алтыникова
ФИО

Н.С.Алтыникова
ФИО

Расчеты (обоснования) к плану финансово-хозяйственной деятельности муниципального учреждения

Источник финансового обеспечения
Учреждение

Средства от прочих безвозмездных поступлений
МБОУ "СОШ № 9"

1. Прочие выплаты персоналу КОСГУ 212

№ п/п	Наименование расходов	Численность работников, получающих выплаты, чел.	Среднемесячный размер одной выплаты, руб.	Количество выплат в год на одного работника	Сумма в год, руб.
1	2	3	4	5	6=3*4*5
1				11	0.00
ИТОГО					0.00

2. Услуги связи КОСГУ 221

№ п/п	Наименование расходов	Единица измерения	Количество	Стоимость за единицу, руб.	Количество платежей в год	Сумма в год, руб.
1	2	3	4	5	6	7=4*5*6
1						0.00
ИТОГО						0.00

3. Транспортные услуги КОСГУ 222

№ п/п	Наименование расходов	Единица измерения	Количество	Стоимость за единицу, руб.	Количество платежей в год	Сумма в год, руб.
1	Доставка грузов (наем транспортных средств)	количество машин, ед.				0.00
ИТОГО						0.00

4. Коммунальные услуги КОСГУ 223

№ п/п	Наименование расходов	Единица измерения	Количество	Стоимость за единицу, руб.	Количество платежей в год	Сумма в год, руб.
1						0.00
2						0.00
ИТОГО						0.00

5. Арендная плата за пользование имуществом КОСГУ 224

№ п/п	Наименование расходов	Единица измерения	Количество	Стоимость за единицу, руб.	Количество платежей в год	Сумма в год, руб.
1			1.00	8000.00	4	32 000.00
2						0.00
ИТОГО						32 000.00

6. Услуги по содержанию имущества КОСГУ 225

№ п/п	Наименование расходов	Единица измерения	Количество	Стоимость за единицу, руб.	Количество платежей в год	Сумма в год, руб.
1	Содержание объектов недвижимого имущества	X	X	X	X	7=4*5*6
1.1.						0.00
1.2.						0.00
2.	Содержание объектов движимого имущества	X	X	X	X	
2.1.						0.00
2.2.						0.00
ИТОГО						0.00

7. Прочие услуги КОСГУ 226

№ п/п	Наименование расходов	Единица измерения	Количество	Стоимость за единицу, руб.	Количество платежей в год	Сумма в год, руб.
1	2	3	4	5	6	7=4*5*6
1						0.00
2						0.00
ИТОГО						0.00

8. Прочие расходы КОСГУ 290 (уплата налогов)

№ п/п	Наименование расходов	Налоговая база, руб.	Ставка, %	Сумма исчисленного налога, подлежащего уплате
1	2	3	4	5=3*4/100
1	Налог , всего	X	X	0.00
1.1.	в том числе по группам:			0.00
1.2.				0.00
ИТОГО				0.00

9. Прочие расходы КОСГУ 290 (за исключением налогов)

№ п/п	Наименование расходов	Единица измерения	Количество	Стоимость, руб.	Сумма в год, руб.
1	2	3	4	5	6=4*5
1					0.00
2					0.00
ИТОГО					0.00

10. Приобретение основных средств КОСГУ 310

№ п/п	Наименование расходов	Единица измерения	Количество	Средняя стоимость, руб.	Сумма в год, руб.
1	2	3	4	5	6=4*5
1	Приобретение основных средств	шт.			0.00
в том числе по группам объектов:					
ИТОГО					0.00

11. Приобретение материальных запасов КОСГУ 340


№ п/п	Наименование расходов	Единица измерения	Количество	Средняя стоимость, руб.	Сумма в год, руб.
1	2	3	4	5	6=4*5
1	Приобретение материалов				0.00
в том числе по группам материалов:					
	Моющие средства				0.00
	Хозяйственные товары, санпринадлежности				0.00
	Посуда				0.00
	Мягкий инвентарь				0.00
	Строительные материалы				0.00
	Комплектующие к ПК				0.00
	Электропринадлежности (лампочки, стартеры)				0.00
	Спецодежда				0.00
ИТОГО					0.00
ВСЕГО					32 000.00

Директор

Главный бухгалтер

Исп. Главный бухгалтер

дата



Handwritten signature

55-02-42
(телефон)

Е.В. Филатова

ФИО

Н.С. Алтыникова

ФИО

Н.С. Алтыникова

ФИО

07.09.2019

Расчеты (обоснования) к плану финансово-хозяйственной деятельности муниципального учреждения
Источник финансового обеспечения Средства добровольных пожертвований, грантов, премий
Учреждение МБОУ "СОШ № 9"

1. Прочие выплаты персоналу КОСГУ 212

№ п/п	Наименование расходов	Численность работников, получающих	Среднемесячный размер одной выплаты, руб.	количество выплат в год на одного работника	Сумма в год, руб.
1	2	3	4	5	6=3*4*5
1				11	0.00
ИТОГО					0.00

2. Услуги связи КОСГУ 221

№ п/п	Наименование расходов	Единица измерения	Количество	Стоимость за единицу, руб.	Количество платежей в год	Сумма в год, руб.
1	2	3	4	5	6	7=4*5*6
1						0.00
2						0.00
ИТОГО						0.00

3. Транспортные услуги КОСГУ 222

1	Доставка грузов (наем транспортных средств)	количество машин, ед				0.00
ИТОГО						0.00

4. Коммунальные услуги КОСГУ 223

1						0.00
2						0.00
ИТОГО						0.00

5. Услуги по содержанию имущества КОСГУ 225

№ п/п	Наименование расходов	Единица измерения	Количество	Стоимость за единицу, руб.	Количество платежей в год	Сумма в год, руб.
1	2	3	4	5	6	7=4*5*6
1.	Содержание объектов недвижимого имущества	X	X	X	X	
1.1.						0.00
1.2.						0.00
2.	Содержание объектов движимого имущества	X	X	X	X	
2.1.						0.00
2.2.						0.00
ИТОГО						0.00

6. Прочие услуги КОСГУ 226

№ п/п	Наименование расходов	Единица измерения	Количество	Стоимость за единицу, руб.	Количество платежей в год	Сумма в год, руб.
1	2	3	4	5	6	7=4*5*6
1						0.00
2						0.00
ИТОГО						0.00

7. Прочие расходы КОСГУ 290 (уплата налогов)

№ п/п	Наименование расходов	Налоговая база, руб.	Ставка, %	Сумма исчисленного налога, подлежащего уплате, руб.
1	2	3	4	5=3*4/100
1	Налог , всего	X	X	0.00
1.1.	в том числе по группам:			0.00
1.2.	штраф			0.00
ИТОГО				0.00

8. Прочие расходы КОСГУ 290 (за исключением налогов)

№ п/п	Наименование расходов	Единица измерения	Количество	Стоимость, руб.	Сумма в год, руб.
1	2	3	4	5	6=4*5
1	штраф	шт.	1.00	100	100.00
2					0.00
ИТОГО					100.00

9. Приобретение основных средств КОСГУ 310

№ п/п	Наименование расходов	Единица измерения	Количество	Средняя стоимость, руб.	Сумма в год, руб.
1	2	3	4	5	6=4*5
1	Приобретение основных средств	шт.			0.00
в том числе по группам объектов:					
ИТОГО					0.00

10. Приобретение материальных запасов КОСГУ 340

№ п/п	Наименование расходов	Единица измерения	Количество	Средняя стоимость, руб.	Сумма в год, руб.
1	2	3	4	5	6=4*5
1	Приобретение материалов				4 000.00
в том числе по группам материалов:					
	Моющие средства	шт.	10.00	400	4 000.00
	Хозяйственные товары, канцелярские принадлежности				0.00
	Электропринадлежности (лампочки, батарейки)				0.00
	Спецодежда				0.00
ИТОГО					4 000.00
ВСЕГО					4 100.00

Директор

Главный бухгалтер

Исп. Главный бухгалтер

дата



Handwritten signature

55-02-42
(телефон)

Е.В.Филатова

ФИО

Н.С.Алтынникова

ФИО

Н.С.Алтынникова

ФИО

Расчеты (обоснования) к плану финансово-хозяйственной деятельности муниципального учреждения

Средства от сдачи в аренду муниципального имущества,
находящегося в оперативном управлении
МБОУ "СОШ № 9"

Источник финансового обеспечения
Учреждение

1. Услуги связи КОСГУ 221

№ п/п	Наименование расходов	Единица измерения	Количество	Стоимость за единицу, руб	Количество платежей в год	Сумма в год, руб.
1	2	3	4	5	6	7=4*5*6
1						0,00
2						0,00
ИТОГО						0,00

2. Транспортные услуги КОСГУ 222

1	Доставка грузов (наем транспортных средств)	количество машин, ед				0,00
ИТОГО						0,00

3. Коммунальные услуги КОСГУ 223

1						0,00
2						0,00
ИТОГО						0,00

4. Услуги по содержанию имущества КОСГУ 225

№ п/п	Наименование расходов	Единица измерения	Количество	Стоимость за единицу, руб	Количество платежей в год	Сумма в год, руб.
1	2	3	4	5	6	7=4*5*6
1.	Содержание объектов недвижимого имущества	X	X	X	X	
1.1.						0,00
1.2.						0,00
2.	Содержание объектов движимого имущества	X	X	X	X	
2.1.						0,00
2.2.						0,00
ИТОГО						0,00

5. Прочие услуги КОСГУ 226

№ п/п	Наименование расходов	Единица измерения	Количество	Стоимость за единицу, руб	Количество платежей в год	Сумма в год, руб.
1	2	3	4	5	6	7=4*5*6
1						0,00
2						0,00
ИТОГО						0,00

6. Прочие расходы КОСГУ 290 (уплата налогов)

№ п/п	Наименование расходов	Налоговая база, руб	Ставка, %	Сумма исчисленного налога, подлежащего уплате, руб
1	2	3	4	5=3*4/100
1	Налог , всего	X	X	0,00
1.1.	в том числе по группам:			0,00
1.2.				0,00
ИТОГО				0,00

7. Прочие расходы КОСГУ 290 (за исключением налогов)

№ п/п	Наименование расходов	Единица измерения	Количество	Стоимость, руб	Сумма в год, руб.
1	2	3	4	5	6=4*5
1					0,00
2					0,00
ИТОГО					0,00

8. Приобретение основных средств КОСГУ 310

№ п/п	Наименование расходов	Единица измерения	Количество	Средняя стоимость, руб	Сумма в год, руб.
1	2	3	4	5	6=4*5
1	Приобретение основных средств в том числе по группам объектов:	шт.			0,00
					0,00
					0,00
ИТОГО					0,00

9. Приобретение материальных запасов КОСГУ 340

№ п/п	Наименование расходов	Единица измерения	Количество	Средняя стоимость, руб	Сумма в год, руб.
1	2	3	4	5	6=4*5
1	Приобретение материалов в том числе по группам материалов:				10 000,00
	Моющие средства	шт.	30,00	100	3 000,00
	Хозяйственные товары, санпринадлежности	шт.	20,00	100	2 000,00
	Посуда				0,00
	Мягкий инвентарь				0,00
	Строительные материалы	кг	10,00	500	5 000,00
	Комплектующие к ПК				0,00
	Электропринадлежности (лампочки, стартеры)				0,00
	Спецодежда				0,00
ИТОГО					10 000,00
ВСЕГО					10 000,00



Директор

Главный бухгалтер

Исп. Главный бухгалтер

дата

Е.В. Филатова
Н.С. Альтинникова

Е.В. Филатова
ФИО

Н.С. Альтинникова
ФИО

Н.С. Альтинникова
ФИО

55-02-42
(телефон)

Расчеты (обоснования) к плану финансово-хозяйственной деятельности муниципального учреждения

Средства от возмещения коммунальных услуг и эксплуатационных расходов по

договорам аренды и безвозмездного пользования

МБОУ "СОШ № 9"

Источник финансового обеспечения

Учреждение

2. Услуги связи КОСГУ 221

№ п/п	Наименование расходов	Единица измерения	Количество	Стоимость за единицу, руб.	Количество платежей в год	Сумма в год, руб.
1	2	3	4	5	6	7=4*5*6
1						0.00
2						0.00
3						0.00
ИТОГО						0.00

4. Коммунальные услуги КОСГУ 223

1	Электроснабжение	кВт. час.	1 533.75	3.26	12	60 000.00
2	Теплоснабжение	Гкал	17.65	897.01	12	189 986.72
3	Горячее водоснабжение	м ³	58.85	14.18	12	10 013.29
4	Холодное водоснабжение	м ³	71.08	23.45	12	20 001.91
5	Водоотведение	м ³	70.86	23.52	12	19 998.09
ИТОГО						300 000.00

5. Услуги по содержанию имущества КОСГУ 225

№ п/п	Наименование расходов	Единица измерения	Количество	Стоимость за единицу, руб.	Количество платежей в год	Сумма в год, руб.
1	2	3	4	5	6	7=4*5*6
1.	Содержание объектов недвижимого имущества	X	X	X	X	
1.1.						0.00
1.2.						0.00
2.	Содержание объектов движимого имущества	X	X	X	X	
2.1.						0.00
2.2.						0.00
ИТОГО						0.00

6. Прочие услуги КОСГУ 226

№ п/п	Наименование расходов	Единица измерения	Количество	Стоимость за единицу, руб.	Количество платежей в год	Сумма в год, руб.
1	2	3	4	5	6	7=4*5*6
1						0.00
2						0.00
ИТОГО						0.00

7. Прочие расходы КОСГУ 290 (уплата налогов)

№ п/п	Наименование расходов	Налоговая база, руб.	Ставка, %	Сумма исчисленного налога, подлежащего уплате, руб.
1	2	3	4	5=3*4/100
1	Налог , всего	X	X	0.00
1.1.	в том числе по группам:			0.00
1.2.				0.00
ИТОГО				0.00

8. Прочие расходы КОСГУ 290 (за исключением налогов)

№ п/п	Наименование расходов	Единица измерения	Количество	Стоимость, руб.	Сумма в год, руб.
1	2	3	4	5	6=4*5
1					0.00
2					0.00
ИТОГО					0.00

9. Приобретение основных средств КОСГУ 310

№ п/п	Наименование расходов	Единица измерения	Количество	Средняя стоимость, руб.	Сумма в год, руб.
1	2	3	4	5	6=4*5
1	Приобретение основных средств	шт.			0.00
в том числе по группам объектов:					0.00
ИТОГО					0.00

10. Приобретение материальных запасов КОСГУ 340

№ п/п	Наименование расходов	Единица измерения	Количество	Средняя стоимость, руб.	Сумма в год, руб.
1	2	3	4	5	6=4*5
1	Приобретение материалов				0.00
в том числе по группам материалов:					
	Моющие средства				0.00
	Хозяйственные товары, санпринадлежности				0.00
	Строительные материалы				0.00
	Комплектующие к ПК				0.00
	Электропринадлежности (лампочки, стартеры) *				0.00
	Служебное имущество (оборудование)				0.00
ИТОГО					0.00

ВСЕГО 300 000,00

Директор

Главный бухгалтер

Исполнительный бухгалтер

дата



С. В. Филатова

Е. В. Филатова

ФИО

Н. С. Алтынникова

ФИО

Н. С. Алтынникова

ФИО

55-02-42
(телефон)

**Расчеты (обоснования) к плану финансово-хозяйственной деятельности
муниципального учреждения**

Родительская плата за услуги питания детей в лагере

дневного пребывания

Источник финансового обеспе

Учреждение

МБОУ "СОШ № 9"

№ п/п	КОСГУ	Наименование расходов	Расчет	Сумма в год, руб
1	2	3	4	5
1	226	Питание детей в лагере дневного пребывания	407.00 руб. * 125 чел.	50 875.00
2				
3				
ИТОГО				50 875.00
ВСЕГО				50 875.00

Директор

Е.В.Филатова

Е.В.Филатова

ФИО

Главный бухгалтер

Н.С.Алтынникова

Н.С.Алтынникова

ФИО

Исп. Главный бухгалтер

55-02-42

Н.С.Алтынникова

(телефон)

ФИО

дата

